

























1. Ange kön			Response Percent	Response Count
Man			49.3%	99
Kvinna			50.7%	102
			<i>answered question</i>	201
			<i>skipped question</i>	0



2. Hur länge har Du bott på Michael Hansens Kollegium?			Response Percent	Response Count
<1 år			35.8%	72
1 år			14.9%	30
2 år			21.9%	44
3 år			14.4%	29
4 år			7.0%	14
5 år			2.5%	5
>5 år			3.5%	7
			<i>answered question</i>	201
			<i>skipped question</i>	0

3. Har Du erhållit kollegiets boendestipendium?			Response Percent	Response Count
Ja			28.9%	58
Nej			71.1%	143
			<i>answered question</i>	201
			<i>skipped question</i>	0

4. Vilket våningsplan bor Du på?				
			Response Percent	Response Count
Våningsplan 1			13.4%	27
Våningsplan 2			31.8%	64
Våningsplan 3			38.8%	78
Våningsplan 4			15.9%	32
			answered question	201
			skipped question	0

5. Vilken ämnesinriktning har Du på Dina studier?				
			Response Percent	Response Count
Humaniora			3.0%	6
Samhällsvetenskap			13.4%	27
Teologi			1.0%	2
Juridik			8.0%	16
Medicin			20.4%	41
Teknik			31.3%	63
Matematik och naturvetenskap			10.0%	20
Konstnärligt område			1.0%	2
Annan (var god specificera)			11.9%	24
			answered question	201
			skipped question	0



6. Bor Du i ett korridorsrum eller en lägenhet?

		Response Percent	Response Count
Korridorsrum		88.6%	178
Lägenhet		11.4%	23
answered question			201
skipped question			0

7. Gradera på skalan nedan hur stort upprustningsbehov Du anser att Ditt rum har de närmaste tre åren.

	Inget	Visst	Ganska stort	Mycket stort	Rating Average	Response Count
Golv	18.2% (32)	26.7% (47)	26.7% (47)	28.4% (50)	2.65	176
Målning	26.7% (47)	34.7% (61)	24.4% (43)	14.2% (25)	2.26	176
Garderober/Bokhylla	32.4% (57)	39.2% (69)	21.0% (37)	7.4% (13)	2.03	176
Toalettstol	62.5% (110)	14.2% (25)	10.2% (18)	13.1% (23)	1.74	176
Handfat	55.7% (98)	18.2% (32)	13.6% (24)	12.5% (22)	1.83	176
Kakelplattor i WC-rum	58.5% (103)	27.8% (49)	9.7% (17)	4.0% (7)	1.59	176
Golv i WC-rum	14.2% (25)	35.8% (63)	23.3% (41)	26.7% (47)	2.63	176
TV-mottagning	41.5% (73)	18.2% (32)	15.9% (28)	24.4% (43)	2.23	176
Annat upprustningsbehov						40
answered question						176
skipped question						25

8. Bor Du i korridor tillhörande stort eller litet kök?

		Response Percent	Response Count
Stort kök (14 hyresgäster)		44.9%	79
Litet kök (11 hyresgäster)		55.1%	97
<i>answered question</i>			176
<i>skipped question</i>			25

9. Gradera på skalan nedan hur stort upprustningsbehov Du anser att Din lägenhet har de närmaste tre åren.

	Inget	Visst	Ganska stort	Mycket stort	Rating Average	Response Count
Kök	17.4% (4)	17.4% (4)	39.1% (9)	26.1% (6)	2.74	23
Golv	17.4% (4)	17.4% (4)	43.5% (10)	21.7% (5)	2.70	23
Målning	26.1% (6)	52.2% (12)	17.4% (4)	4.3% (1)	2.00	23
Garderober/Bokhylla	18.2% (4)	31.8% (7)	40.9% (9)	9.1% (2)	2.41	22
Dusch	69.6% (16)	21.7% (5)	4.3% (1)	4.3% (1)	1.43	23
Toalettstol	78.3% (18)	17.4% (4)	0.0% (0)	4.3% (1)	1.30	23
Handfat	87.0% (20)	8.7% (2)	0.0% (0)	4.3% (1)	1.22	23
Kakelplattor i WC-rum	87.0% (20)	8.7% (2)	4.3% (1)	0.0% (0)	1.17	23
Golv i WC-rum	77.3% (17)	18.2% (4)	4.5% (1)	0.0% (0)	1.27	22
Annat upprustningsbehov						7
<i>answered question</i>						23
<i>skipped question</i>						178

10. Gradera på skalan nedan hur stort upprustningsbehov Du anser att följande sektorer/gemensamma utrymmen har de närmaste tre åren.

	Inget	Visst	Ganska stort	Mycket stort	Vet ej	Rating Average	Response Count
Duschar i korridorer	16.5% (32)	35.1% (68)	29.9% (58)	12.4% (24)	6.2% (12)	2.41	194
Gemensamma kök	42.8% (83)	41.8% (81)	8.2% (16)	1.0% (2)	6.2% (12)	1.65	194
Korridorer och trapphus	52.6% (102)	35.1% (68)	7.2% (14)	1.5% (3)	3.6% (7)	1.56	194
Bastu	17.5% (34)	20.1% (39)	10.3% (20)	6.7% (13)	45.4% (88)	2.11	194
Duschar (bastun)	11.3% (22)	18.0% (35)	12.4% (24)	11.3% (22)	46.9% (91)	2.45	194
Solarie	16.5% (32)	16.5% (32)	7.2% (14)	5.7% (11)	54.1% (105)	2.04	194
Tvättstuga	43.8% (85)	37.1% (72)	13.9% (27)	1.0% (2)	4.1% (8)	1.71	194
Torkrum	47.4% (92)	27.3% (53)	14.4% (28)	2.1% (4)	8.8% (17)	1.68	194
Fotolab	13.4% (26)	0.5% (1)	1.0% (2)	0.0% (0)	85.1% (165)	1.17	194
Gillestuga	33.5% (65)	12.4% (24)	5.7% (11)	1.0% (2)	47.4% (92)	1.51	194
Musikrum	10.8% (21)	8.8% (17)	5.2% (10)	8.8% (17)	66.5% (129)	2.35	194
Cykelförråd (låsbart)	30.4% (59)	20.6% (40)	5.7% (11)	2.6% (5)	40.7% (79)	1.67	194
Cykelställ	26.3% (51)	38.1% (74)	13.4% (26)	9.3% (18)	12.9% (25)	2.07	194
Möbelförråd	18.6% (36)	9.8% (19)	6.7% (13)	5.7% (11)	59.3% (115)	1.99	194
Parkeringsplats	37.6% (73)	8.2% (16)	2.6% (5)	1.5% (3)	50.0% (97)	1.36	194
Sopcontainer	38.7% (75)	33.0% (64)	8.2% (16)	4.1% (8)	16.0% (31)	1.74	194

Grillplats	17.0% (33)	33.5% (65)	22.7% (44)	5.7% (11)	21.1% (41)	2.22	194
Övriga grönytor	45.4% (88)	36.6% (71)	4.6% (9)	1.0% (2)	12.4% (24)	1.56	194
Annat upprustningsbehov							20
answered question							194
skipped question							7

11. Gradera på skalan nedan hur du anser att inomhusmiljön fungerar							
	Mycket dåligt	Ganska dåligt	Ganska bra	Mycket bra	Vet ej	Rating Average	Response Count
Ventilation	7.7% (15)	22.2% (43)	54.1% (105)	11.3% (22)	4.6% (9)	2.72	194
Värme	13.4% (26)	32.5% (63)	43.8% (85)	9.3% (18)	1.0% (2)	2.49	194
Ljudisolering	17.5% (34)	35.1% (68)	38.7% (75)	8.2% (16)	0.5% (1)	2.38	194
Övrigt							26
answered question							194
skipped question							7

12. Gradera på skalan nedan hur Du anser att fönsterna fungerar							
	Mycket dåligt	Ganska dåligt	Ganska bra	Mycket bra	Vet ej	Rating Average	Response Count
Fönster	4.1% (8)	7.7% (15)	33.5% (65)	53.1% (103)	1.5% (3)	3.38	194
Persienner	2.1% (4)	8.8% (17)	36.6% (71)	52.1% (101)	0.5% (1)	3.39	194
Övrigt							15
answered question							194
skipped question							7

13. Hur ofta vädrar Du under den kalla årstiden?

		Response Percent	Response Count
Varje dag		26.8%	52
Minst en gång per vecka		50.5%	98
Aldrig		22.7%	44
answered question			194
skipped question			7

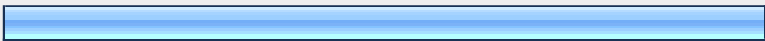


14. Hur länge vädrar Du då?

		Response Percent	Response Count
Mindre är 5 minuter		30.2%	49
Mer än 5 minuter		47.5%	77
Mer än 30 minuter		13.6%	22
Mer än 60 minuter		3.1%	5
Mer än 90 minuter		5.6%	9
answered question			162
skipped question			39







15. Upplever Du drag?

		Response Percent	Response Count
Ja		29.9%	58
Nej		70.1%	136
answered question			194
skipped question			7

16. Upplever Du att vissa ytor är kalla? Vilka?

		Response Percent	Response Count
Golv		84.2%	112
Väggar		15.0%	20
Övrigt		24.1%	32
		answered question	133
		skipped question	68

17. Ange om Du använder några av kollegiets möbler

		Response Percent	Response Count
Säng		20.8%	32
Sängbord		53.2%	82
Skrivbord		67.5%	104
Skrivbordsstol		36.4%	56
Fåtölj		40.9%	63
Golvlampa		46.1%	71
		Övriga kommentarer	22
		answered question	154
		skipped question	47

18. Om kollegiet köpte in nya möbler vilka skulle Du kunna tänka Dig att använda i Ditt rum?

		Response Percent	Response Count
Säng		30.3%	46
Sängbord		61.2%	93
Skrivbord		71.1%	108
Skrivbordsstol		58.6%	89
Fåtölj		62.5%	95
Golvlampa		69.7%	106
Övriga kommentarer			28
answered question			152
skipped question			49

19. Gradera på skalan nedan hur Du anser att städningen av följande gemensamma utrymmen fungerar

	Mycket dåligt	Ganska dåligt	Ganska bra	Mycket bra	Vet ej	Rating Average	Response Count
Korridorskök	1.0% (2)	1.0% (2)	23.4% (45)	67.7% (130)	6.8% (13)	3.69	192
Duschutrymmen	1.6% (3)	5.2% (10)	33.9% (65)	52.6% (101)	6.8% (13)	3.47	192
Tvättstugan	4.2% (8)	9.4% (18)	45.8% (88)	24.5% (47)	16.1% (31)	3.08	192
Bastu/Solarium	1.6% (3)	9.9% (19)	19.8% (38)	12.5% (24)	56.3% (108)	2.99	192
Trapphus	1.0% (2)	3.1% (6)	32.8% (63)	55.7% (107)	7.3% (14)	3.54	192
Övriga utrymmen	0.0% (0)	0.0% (0)	30.2% (58)	26.6% (51)	43.2% (83)	3.47	192
Övriga kommentarer							15
answered question							192
skipped question							9

20. Gradera på skalan nedan hur Du anser att fastighetservice / felanmälan fungerar

	Mycket dåligt	Ganska dåligt	Ganska bra	Mycket bra	vet ej	Rating Average	Response Count
Tillgänglighet	0.5% (1)	5.7% (11)	34.4% (66)	40.1% (77)	19.3% (37)	3.41	192
Underhåll	0.5% (1)	7.8% (15)	47.9% (92)	24.0% (46)	19.8% (38)	3.19	192
Service inom rimlig tid	3.6% (7)	11.5% (22)	37.0% (71)	27.1% (52)	20.8% (40)	3.11	192
Sophantering	2.1% (4)	15.6% (30)	37.5% (72)	24.5% (47)	20.3% (39)	3.06	192
Snöröjning / Halkbekämpning	0.0% (0)	3.1% (6)	26.6% (51)	39.6% (76)	30.7% (59)	3.53	192
Trädgårdsservice	0.0% (0)	1.6% (3)	21.4% (41)	54.7% (105)	22.4% (43)	3.68	192
Övriga kommentarer							20
answered question							192
skipped question							9

21. Gradera på skalan nedan hur Du anser att expeditionen fungerar

	Mycket dåligt	Ganska dåligt	Ganska bra	Mycket bra	Vet ej	Rating Average	Response Count
Öppettider	10.9% (21)	26.6% (51)	39.6% (76)	10.9% (21)	12.0% (23)	2.57	192
Service	0.0% (0)	1.6% (3)	36.5% (70)	47.4% (91)	14.6% (28)	3.54	192
Tillgänglighet	2.1% (4)	15.6% (30)	36.5% (70)	29.7% (57)	16.1% (31)	3.12	192
Övriga kommentarer							11
answered question							192
skipped question							9

22. Gradera på skalan nedan hur Du anser att Husförmännen fungerar

	Mycket dåligt	Ganska dåligt	Ganska bra	Mycket bra	Vet ej	Rating Average	Response Count
Service	0.0% (0)	0.0% (0)	14.1% (27)	29.2% (56)	56.8% (109)	3.67	192
Tillgänglighet	0.5% (1)	0.0% (0)	15.6% (30)	29.2% (56)	54.7% (105)	3.62	192
Husfesten	0.0% (0)	0.0% (0)	7.8% (15)	30.2% (58)	62.0% (119)	3.79	192
Husmöten	0.5% (1)	2.1% (4)	6.3% (12)	8.9% (17)	82.3% (158)	3.32	192
Jourarbete	0.5% (1)	0.0% (0)	9.4% (18)	20.8% (40)	69.3% (133)	3.64	192
Övriga kommentarer							14
answered question							192
skipped question							9

23. Gradera på skalan nedan hur Du anser att alternativen nedan fungerar

	Mycket dåligt	Ganska dåligt	Ganska bra	Mycket bra	Vet ej	Rating Average	Response Count
TV-mottagning	21.4% (41)	21.9% (42)	25.0% (48)	13.0% (25)	18.8% (36)	2.37	192
Internetuppkoppling	2.1% (4)	3.6% (7)	20.8% (40)	70.8% (136)	2.6% (5)	3.65	192
Nätverksgruppen	0.5% (1)	4.2% (8)	19.3% (37)	27.1% (52)	49.0% (94)	3.43	192
Hyresgästföreningen	1.0% (2)	0.0% (0)	5.2% (10)	5.2% (10)	88.5% (170)	3.27	192
Övriga kommentarer							18
answered question							192
skipped question							9

24. Gradera på skalan nedan hur Du trivs på kollegiet							
	Mycket dåligt	Ganska dåligt	Ganska bra	Mycket bra	Vet ej	Rating Average	Response Count
Trivsel	0.0% (0)	2.1% (4)	19.3% (37)	78.1% (150)	0.5% (1)	3.76	192
						Övrigt	10
	answered question						192
	skipped question						9

25. Gradera på skalan nedan hur Du anser att följande alternativ fungerade före och under inflyttning							
	Mycket dåligt	Ganska dåligt	Ganska bra	Mycket bra	Vet ej	Rating Average	Response Count
Kösystemet / uppdateringar / förfrågningar	0.5% (1)	7.8% (15)	35.4% (68)	39.1% (75)	17.2% (33)	3.36	192
Erbjudande om rum	1.0% (2)	2.6% (5)	29.7% (57)	51.0% (98)	15.6% (30)	3.55	192
Kontraktsskrivning / introduktion	0.0% (0)	2.1% (4)	28.6% (55)	63.0% (121)	6.3% (12)	3.65	192
Besiktning av rum	3.6% (7)	14.1% (27)	39.6% (76)	33.3% (64)	9.4% (18)	3.13	192
Nätverksinkoppling	1.6% (3)	8.9% (17)	32.8% (63)	50.5% (97)	6.3% (12)	3.41	192
Husförmän	1.6% (3)	4.2% (8)	15.1% (29)	16.7% (32)	62.5% (120)	3.25	192
Hyresgästförening	3.1% (6)	4.7% (9)	7.3% (14)	4.2% (8)	80.7% (155)	2.65	192
						Övriga kommentarer	14
	answered question						192
	skipped question						9

26. Om Du ansökt om att hyra ut Ditt rum i andrahand. Vad anser Du om följande?

	Mycket dåligt	Ganska dåligt	Ganska bra	Mycket bra	Vet ej	Rating Average	Response Count
Information	0.0% (0)	4.5% (5)	13.4% (15)	9.8% (11)	72.3% (81)	3.19	112
Villkor	0.9% (1)	1.8% (2)	14.3% (16)	8.9% (10)	74.1% (83)	3.21	112
Övrig hantering	0.0% (0)	0.9% (1)	7.1% (8)	12.5% (14)	79.5% (89)	3.57	112
						Övrigt	2
	answered question						112
	skipped question						89

27. Ange här nedan om du har några övriga synpunkter eller önskemål.

	Response Count
	46
	answered question
	46
	skipped question
	155